


开始使用

# VANQUISH 440/540

开始使用  
VANQUISH 440/540




[minelab.com/vanquish](http://minelab.com/vanquish)



此入门指南和完整的VANQUISH用户手册翻译可  
在线下载

4901-0348-1

POWERED BY **Multi-IQ**  
Simultaneous Multi-Frequency Technology



# 快速开始

- 1 开机
- 2 等待5秒
- 3 开始探宝

## 搜索模式

硬币



在公园和海滩上寻找来自世界各地的硬币的同时并忽视掉垃圾

文物



在旷野和深林深处找到文物

珠宝



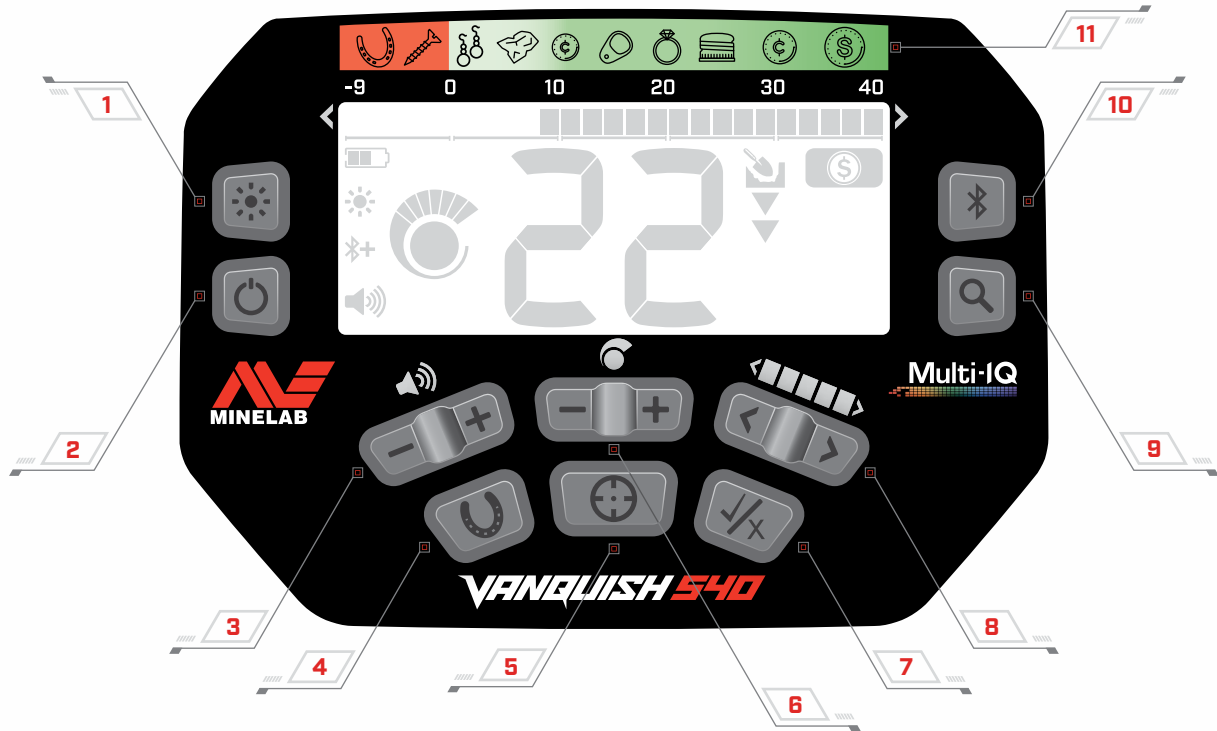
无论珍贵的珠宝在何处丢失都能把它找回

自定义

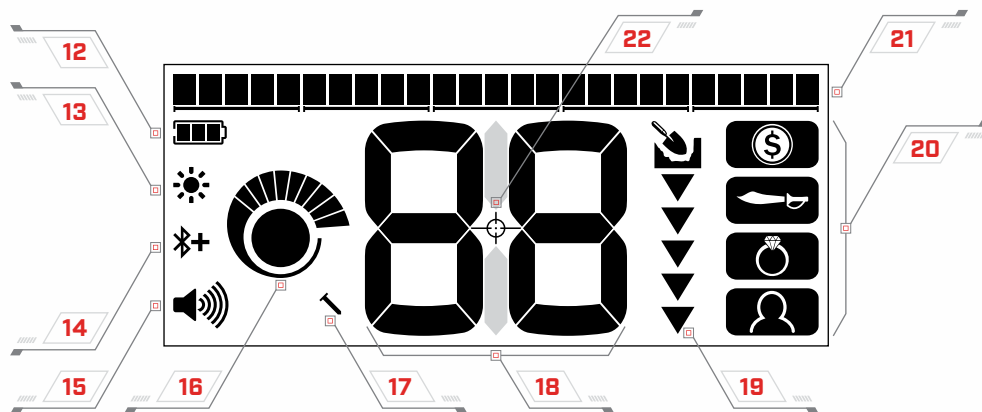


自定义用户模式下，已最大程度的减少垃圾

## 控制



## 显示



### 控制

- 1 背光按钮 [540]
- 2 电源按钮
- 3 音量调节
- 4 全金属\*
- 5 :精准定位
- 6 灵敏度
- 7 添加/排除
- 8 识别模式编辑
- 9 探测模式
- 10 蓝牙按钮 [540]
- 11 目标识别指南

### 显示

- 12 电池状态指示器
- 13 背光灯指示器 [540]
- 14 蓝牙指示器 [540]
- 15 音量指示器
- 16 灵敏度指示器
- 17 铁倾向指示器
- 18 目标ID 显示画面
- 19 深度计
- 20 探测模式
- 21 目标识别段
- 22 精准定位

\* 长按可切换“铁倾向”[540]